



MAXIMUM LV Baldachine für LV- Leuchten

BALDACHIN MAXIMUM LV 1600-5

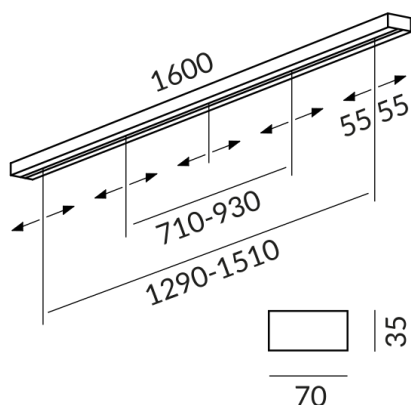
240165mcgy

Dimmbar

Preis 869,00 € inkl. MwSt.

Variante

MAXIMUM LV 1600-5



Technische Daten

Korpusfarbe

matt verchromt / lackiert

Primärspannung

230 Volt

Watt

5 x 15 Watt

Schaltkreise

5 x Schaltkreise

Option

Optional DALI

Optional Casambi

Schutzklasse

1

Schutzart

IP20

Gewicht

3.59 kg


Design

Dirk Wortmeyer

8 Fakten, die überzeugen

MAXIMUM Baldachin

Der BRUCK MAXIMUM Baldachin verwandelt einen einzelnen Deckenauslass in eine elegante Mehrfachlösung für Pendelleuchten oder Strahler - für mehr Licht genau dort, wo Sie es



brauchen.

☐ Mehrere Pendelleuchten oder Strahler lassen sich anschließen und verschieben - so passt sich das Licht mühelos an Tischlänge, Kücheninsel oder Tafel an.

☐ Baldachin-Varianten für 2 bis 5 Leuchten und Längen bis 3 m - geben Ihnen Freiheit für kleine Nischen bis große Wohnbereiche.


☐ Funktioniert mit BRUCK Leuchten und vielen anderen Leuchten.

☐ Hochvolt-Leuchten werden direkt angeschlossen - für Niedervolt-LEDs sorgt der integrierte Treiber für die richtige Versorgung.

☐ Das prämierte ultraschlanke Profil (70 × 35 mm) hält sich bewusst zurück - damit Licht und Architektur wirken, nicht die Technik.

☐ Die Montage bleibt angenehm einfach: Gehäuse befestigen, Adapter einklicken, Kabel verbinden, Abdeckung einrasten - sauber, werkzeuglos und ohne sichtbare Schrauben.

☐ Leuchten lassen sich jederzeit neu anordnen - sodass Ihr Raum stets die Lichtstimmung bekommt, die Sie gerade brauchen.



Minimalistisch im Design.
Maximal in der Funktion.

Mehr Licht, wo Sie es
brauchen:

Der MAXIMUM Baldachin ermöglicht den Anschluss mehrerer Pendelleuchten oder Strahler an nur einem Deckenauslass. Verschiebbar, flexibel, dimmbar – und Made in Germany.

Die ästhetische Lösung für klare Linien und wandelbares Licht über Esstisch, Küchentheke oder Konferenztisch.

So holen Sie das Maximum aus einem einzigen Stromauslass heraus

Der BRUCK MAXIMUM Baldachin verwandelt Ihren Deckenauslass über Tisch oder Theke in eine elegante Mehrfachlösung für Ihr Licht.

Der BRUCK MAXIMUM Baldachin verwandelt Ihren Deckenauslass über Tisch oder Theke in eine elegante Mehrfachlösung für Ihr Licht. Sie können mehrere Pendelleuchten oder Strahler anschließen, 20–40 cm verschieben und auf die Tischlänge abstimmen.

Mit Varianten für 2 bis 5 Leuchten und Sonderlängen bis 3 m bleibt MAXIMUM so vielseitig wie Ihr Zuhause.

Passt zu BRUCK Leuchten – und anderen Lieblingsleuchten.

Ob Sie BRUCK Pendelleuchten oder Strahler einsetzen oder Pendelleuchten anderer Marken:
Der MAXIMUM Baldachin bleibt offen für Ihre Ideen.

Über die clevere Anschlusslösung mit Adaptern können Pendelleuchten mit offenem Kabelende ganz einfach integriert werden – Leuchten werden eingehängt und die Kabel sicher verbunden,

bevor alles sauber
verschlossen wird. Egal, ob
Ihre Leuchte mit Hochvolt-
LED (230 V - AC-Technik)
oder Niedervolt-LED (350
mA - LV-Technik) arbeitet –
der MAXIMUM Baldachin ist
vorbereitet.

Hochvolt-LED-Leuchten (230
V): direkt anschließen, kein
zusätzliches Betriebsgerät
nötig. Niedervolt-LED-
Leuchten (350 mA): Ein
integrierter LED-Treiber im
Baldachin sorgt dafür, dass
Ihre LED-Leuchte genau den
richtigen Strom bekommt.

Made in Germany – mit Liebe
zum Detail

Der MAXIMUM Baldachin
wurde mit dem German
Design Award und dem Good
Design Award Chicago
ausgezeichnet – insbesondere
wegen seines extrem
schmalen, reduzierten
Querschnitts von nur 70 x
35mm (Breite x Höhe), der in
dieser Funktionalität selten zu
finden ist.

Das Profil bleibt so bewusst
minimalistisch, damit
Leuchten und
Raumarchitektur wirken,
nicht die Technik.

Designed und gefertigt wird
der MAXIMUM Baldachin am
BRUCK Standort in Herne
– mit Sorgfalt, Erfahrung und
Liebe zum Detail – von
Menschen, die Licht
verstehen.

BRUCK MAXIMUM
Baldachin – die elegante Linie
über Ihrem Tisch.

Der MAXIMUM Baldachin
fühlt sich überall dort
zu Hause, wo klare Formen
und gutes Licht gefragt sind.

Ob über dem Esstisch, der
Kücheninsel, einer langen
Tafel oder im Konferenzraum

– er sorgt für präzises,
gleichmäßiges Licht und ein
ruhiges, architektonisches
Deckenbild.

Einfache Baldachin-Montage
– durchdacht bis ins Detail.

Das Gehäuse des Baldachins
wird zunächst sicher an der
Decke befestigt.

Bei Pendelleuchten wird
anschließend der Adapter mit
der Zugentlastung am
Kabelende montiert, am
Gehäuse eingeklickt und das
Kabel angeschlossen. Bei den
BRUCK-Strahlern ist der
Adapter bereits montiert und
es erfolgt lediglich der
Anschluss am Gehäuse.
Anschließend wird die
seitliche Abdeckung am
Gehäuse eingerastet –
sauber, werkzeuglos und ohne
sichtbare Schrauben.

Alles sitzt sicher, bündig und
präzise – typisch BRUCK:
einfach montiert, technisch
perfekt, optisch makellos.
Pendelleuchten und Strahler
können nachträglich
verschoben und leicht
ausgetauscht werden.